

SE VOCÊ QUER TER 100%  
DE SUCESSO COM SEU  
NEGOCIAR ENTÃO SIMPLEMENTE  
TROQUE O 2º PONTO

COMPRA Negociação feita na primeira vela azul no cruzamento da linha de tendência.



Esta é a minha segunda negociação hoje; Eu fiz +60 Pip\$ anteriormente e sei que diz 217, mas fechei em +232 Pip\$ para um total de +292 Pip\$ até agora.

As melhores negociações estão no cruzamento da linha de tendência, se você estiver em uma venda em uma vela rosa, em vez de um stop loss, apenas salve se uma vela azul aparecer. Se você estiver em uma COMPRA em uma Vela Azul novamente, saia se uma Vela Rosa aparecer. Para que a vela da cor oposta apareça, o preço deve cruzar a linha de tendência, o que significa que você não deve mais estar nessa negociação e deve, sem hesitar, cortar suas perdas instantaneamente e ESPERAR sentar e reavaliar a situação (verifique TFs mais altos, máximos e mínimos anteriores, até que ponto Mmath correu, 2/8, 3/8, 5/8, estamos em sobrecompra +1/8 +2/8 ou sobrevenda -1/8 -2/8). Um 2º ponto vermelho é ótimo para um 1º ponto azul e um 2º ponto azul é bom para outro ponto azul ou seta. Até que o preço cruze a linha de tendência, considere que a tendência atual ainda está em jogo. De novo, é por isso que ESPERAMOS pela cruz. Mantenha simples.

## Xard777



Eu tenho matado isso o dia todo, e o mercado dos EUA ainda não abriu. Cinco negociações vencedoras até agora - a negociação fechada é a pior das cinco. Ultimamente, mudei de DOW para S&P, mas, na verdade, ambos estão no mesmo nível. Você pode ver no gráfico que estou trabalhando em um novo painel, farei mais neste fim de semana.



Como você pode ver, estou trabalhando no segundo ponto (testando TF de 30 minutos em US500). Entre as negociações, estou construindo o novo painel (à esquerda da tela - apenas fazendo o layout por enquanto).



Aqui temos o preço saindo da linha tracejada de ouro de 4 horas na parte inferior ... Além disso, observe a linha superior de Aqua de 1 hora e a linha superior anterior de ouro de 4 horas. Seguido com uma segunda negociação... Outra negociação (para baixo desta vez) enquanto esperava a abertura do mercado dos EUA... Negociação nº 4 (para cima da linha tracejada dourada de 4 horas). Dia lento :-)









Tenham todos um ótimo final de semana.









**Atualizar** O comércio 1 fechou em +18% e o comércio 2 fechou em +20%, Total de 38% na conta hoje. Também destaquei os 2ºs pontos primários (onde esperamos que o preço se mantenha), bem como mostrei os 2ºs pontos secundários.

Trabalhando na edição de Natal... Você pode ver onde ele gera o 2º ponto e entradas adicionais. Eu nunca consegui que o Pip\$ indy fosse exibido corretamente em várias negociações (devido ao meu código de baixa qualidade), então facilitei com uma figura simples de % de crescimento ( $100 / \text{saldo da conta} * \text{patrimônio da conta} - 100$ ), que funciona muito bem, independentemente de quantas negociações levado.

## trade1



você pode ver os movimentos do ciclo por meio da linha ZZ grossa e dos DOTS.

Fora desses movimentos de ciclo, você pode ver o **2º ponto**, o preço tende para não ir além deste 2º ponto (SL) e podemos começar a negociar com segurança a partir daqui.

**Se e quando o preço cruzar um segundo ponto, basta obter fora, ESPERE e assista.**

**O padrão se repetirá e você poderá entrar em movimento e todas as movimentações subsequentes depois disso.**

Uma vez que reconhecemos esse tipo de movimento do segundo ponto, simplesmente repetimos todos os ciclos PARA CIMA e PARA BAIXO dia após dia.

Podemos ver que o preço recuou em direção ao 2º ponto 3408.62. O ponto se manteve e uma negociação de VENDA foi realizada com uma parada apertada imaginária logo acima do 2º ponto. Como eu disse, apenas observe o segundo ponto e observe o que acontece. Não é tão difícil. Eu tenho que ir, estou perdendo Pips.

**Xard777**Ops! Esqueci de mencionar, dê uma olhada nas linhas tracejadas de suporte/resistência douradas de 4 horas no gráfico. Lembre-se deles ao negociar - eles mudam todos os dias :-)



Estou fora do mercado agora. O preço ultrapassará os 3408 no US Open ou se manterá e começará a cair novamente. Sentado à margem esperando....



4116

Estou fora do mercado agora. O preço ultrapassará os 3408 no US Open ou se manterá e começará a cair novamente.





# 4242

Ok, aqui temos o US500 com um 2º ponto no gráfico de 15 minutos @ 3537,68, também temos um 2º ponto no gráfico de 1 hora @ 3540,16 Portanto, esta seria uma boa área de preparação para VENDER.



# 4262

Ontem vimos o início do SELL Trade 1 saindo de nossa área de teste no 2º ponto de 15m @ 3537,68 no US500. Hoje temos o SELL Trade 2 saindo do Pink Dot de 15m @ 3528,85.



# 4275

Atualizar...

A partir da Negociação 2, o preço de VENDA fez um ponto cinza e cruzou de volta a linha de sinal (hora de sair)



Esperei pelo próximo ponto superior, que acabou sendo um novo máximo do dia (o mercado fez a mesma coisa ontem). Como o preço estava caindo além do ponto máximo anterior, entrei em minha negociação de VENDA 3 e fechei com +20% Ainda tenho o mercado dos EUA para ir mais tarde hoje.



Uma última pepita de ouro de informação...

Quando em uma tendência de alta, procuramos realizar apenas negociações de COMPRA nos pontos inferiores (começando com o 2º ponto). Os movimentos PARA CIMA serão maiores que os movimentos para baixo em uma tendência PARA CIMA.

Quando em uma tendência PARA BAIXO, procuramos tirar apenas negociações de VENDA dos pontos superiores (começando com o 2º ponto). Os movimentos PARA BAIXO serão maiores do que os movimentos para cima em uma tendência PARA BAIXO.

Novamente... Isso NÃO é pessoal da Ciência de Foguetes... Basta dar uma olhada nos movimentos de swing de 15m ZZ1 (linha grossa) (ou seja, movimentos de SETA) Quando estamos trocando uma SETA PARA BAIXO, os movimentos PARA BAIXO são muito maiores do que os movimentos para cima durante esse ciclo PARA BAIXO. Quando estamos trocando uma SETA PARA CIMA, os movimentos PARA CIMA são muito maiores do que os movimentos para baixo durante esse ciclo PARA CIMA.

# 4290

Trade 4 SELL completa a primeira etapa do movimento PARA BAIXO. Venda realizada no momento em que o preço cruza a linha BUY/Pivot no gráfico de 15m. Observe que tanto o Trade 3 quanto o Trade 4 SELLS faziam parte do movimento PARA BAIXO hoje, que é o maior movimento PARA BAIXO do que os movimentos para cima neste PARA BAIXO.

ciclo ... quem diria. Tudo de bom



4305 Aqui está como parece agora. Alguém fez o 2º movimento Dot UP @ 3480.85?

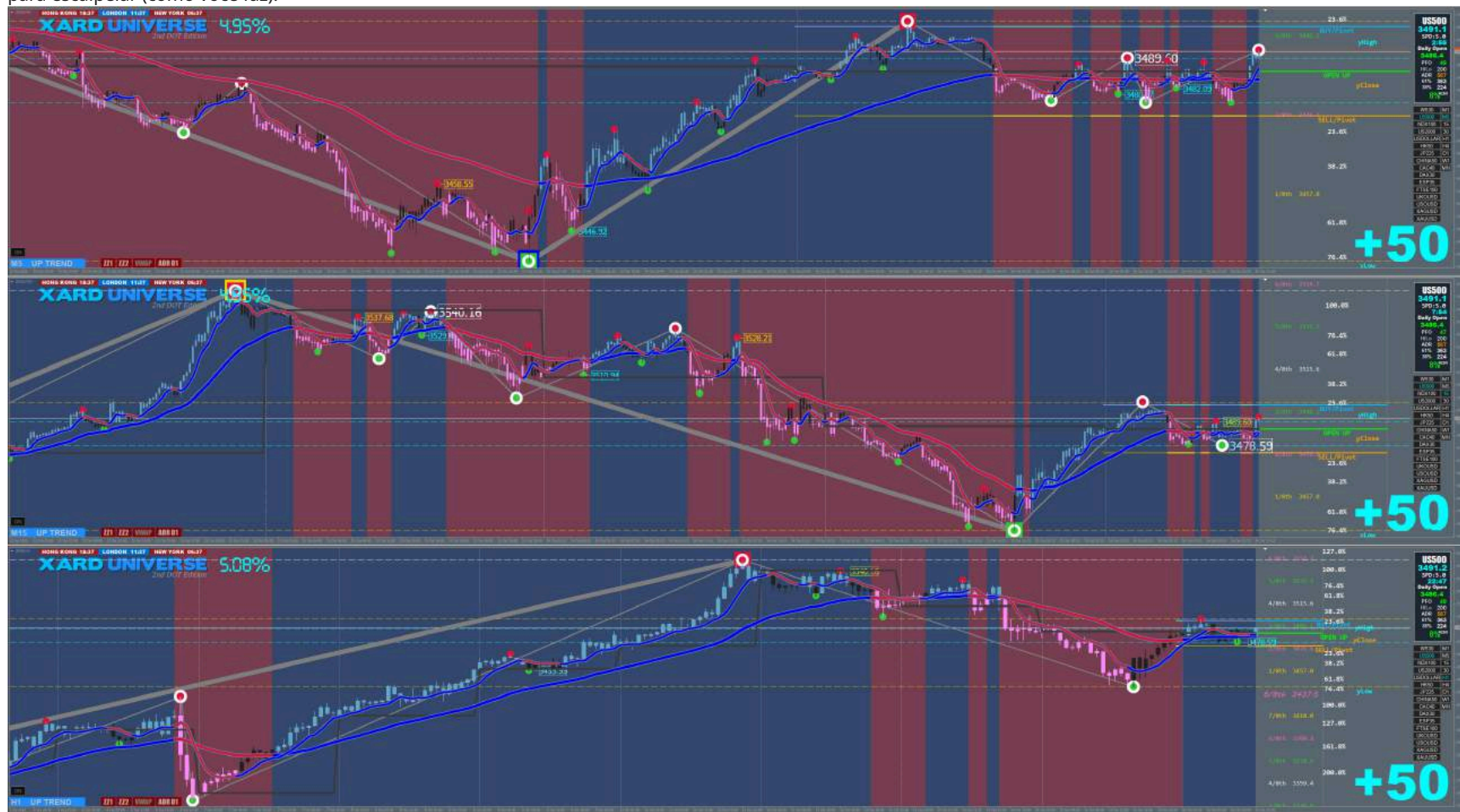
com este código semáforo :- ( Devia ter esperado até o final de semana e só me concentrado nas negociações (mas a ideia estava na minha cabeça e...)



Olá a todos, estou tentando simplificar todo o processo de ponto para que todos estejamos na mesma página. Gold Square = Trend Top, devemos ver o mercado cair a partir daqui. Red Square = Cycle Top, queremos tirar as negociações de VENDA dos Red Dots do Red Square. Círculos brancos = mudança temporária do mercado, ou seja, recuo/continuação do ciclo. Quadrado verde = fundo do ciclo, queremos tirar negociações de COMPRA dos Pontos Verdes do Quadrado Verde. Quadrado Azul = Fundo da Tendência, devemos ver o mercado subir a partir daqui. E nem é preciso dizer que o 2º Ponto

é onde tudo começa.

**Atualizar**-A ideia é que fariamos o nosso **PRINCIPAL Negociação dos TFs de 1h e 15m** pois os pontos estão sincronizados. É claro que poderíamos usar os 5m apenas para escalar (como você faz).

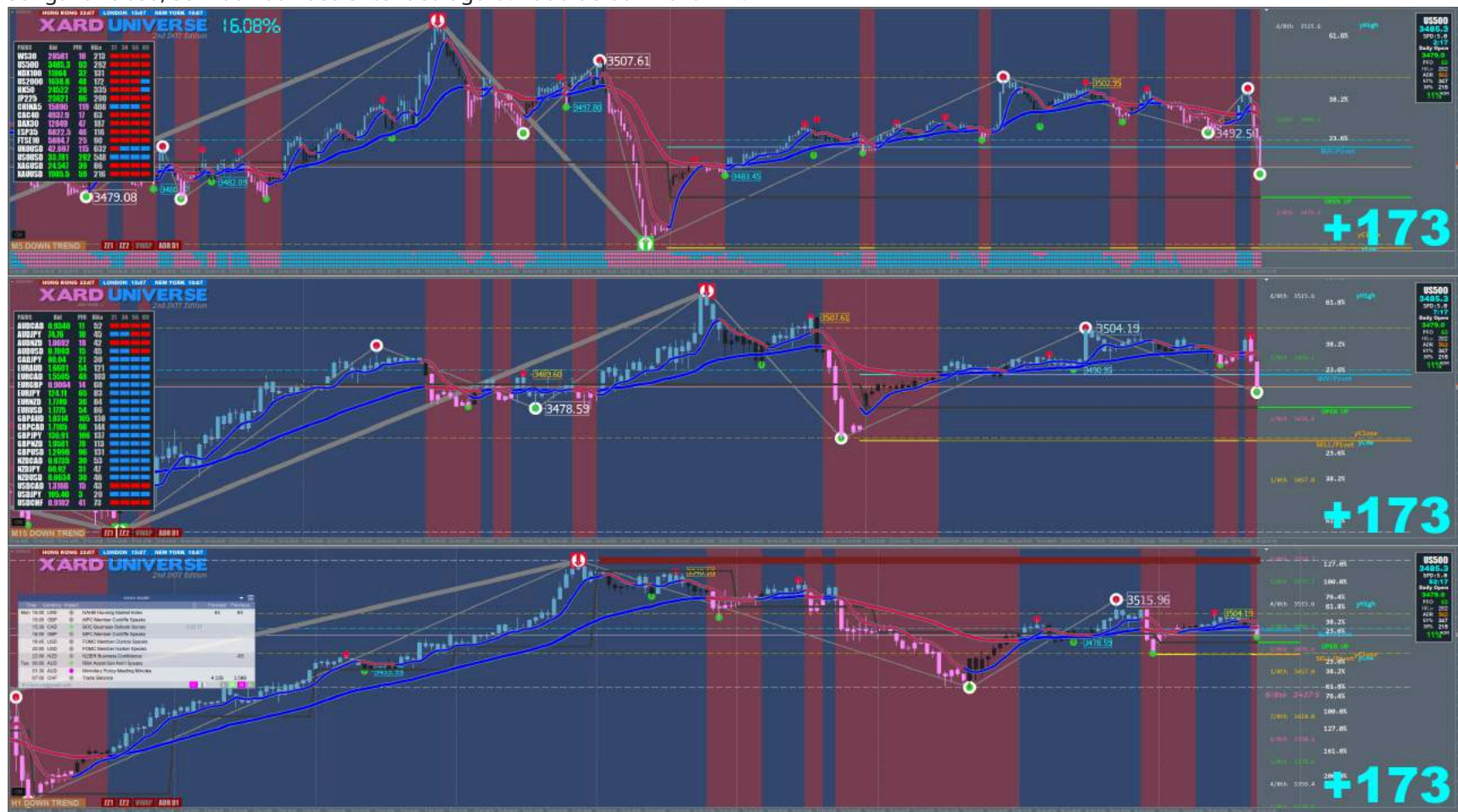


# 4418 Essa sou eu terminando a semana. Tenham todos um ótimo fim de semana. É hora de cervejas e filmes ... Que comece o bloqueio WOOHOO !!!





Saí um pouco mais cedo (fechei o comércio da minha filha um pouco mais tarde) Só um comércio hoje, eu fiz 16% e ela fez 21%, não precisa ser ganancioso, sem dúvida você entendeu agora. Tudo de bom **Xard777**.



Reservei 81 Pip \$ (atraso na captura de tela).. este foi meu segundo scalper de 5 minutos hoje. Meu Trade7 anterior foi uma VENDA (no US500), assim que o preço cruzou a linha de tendência (após a seta vermelha para baixo), estava testando o Dash-Index, então tirei apenas um instantâneo dele, mas você pode ver onde os índices estavam todos abaixados, tornando muito fácil puxar o gatilho naquele momento específico.



4567 Este comércio foi outro couro cabeludo no gráfico de 5m

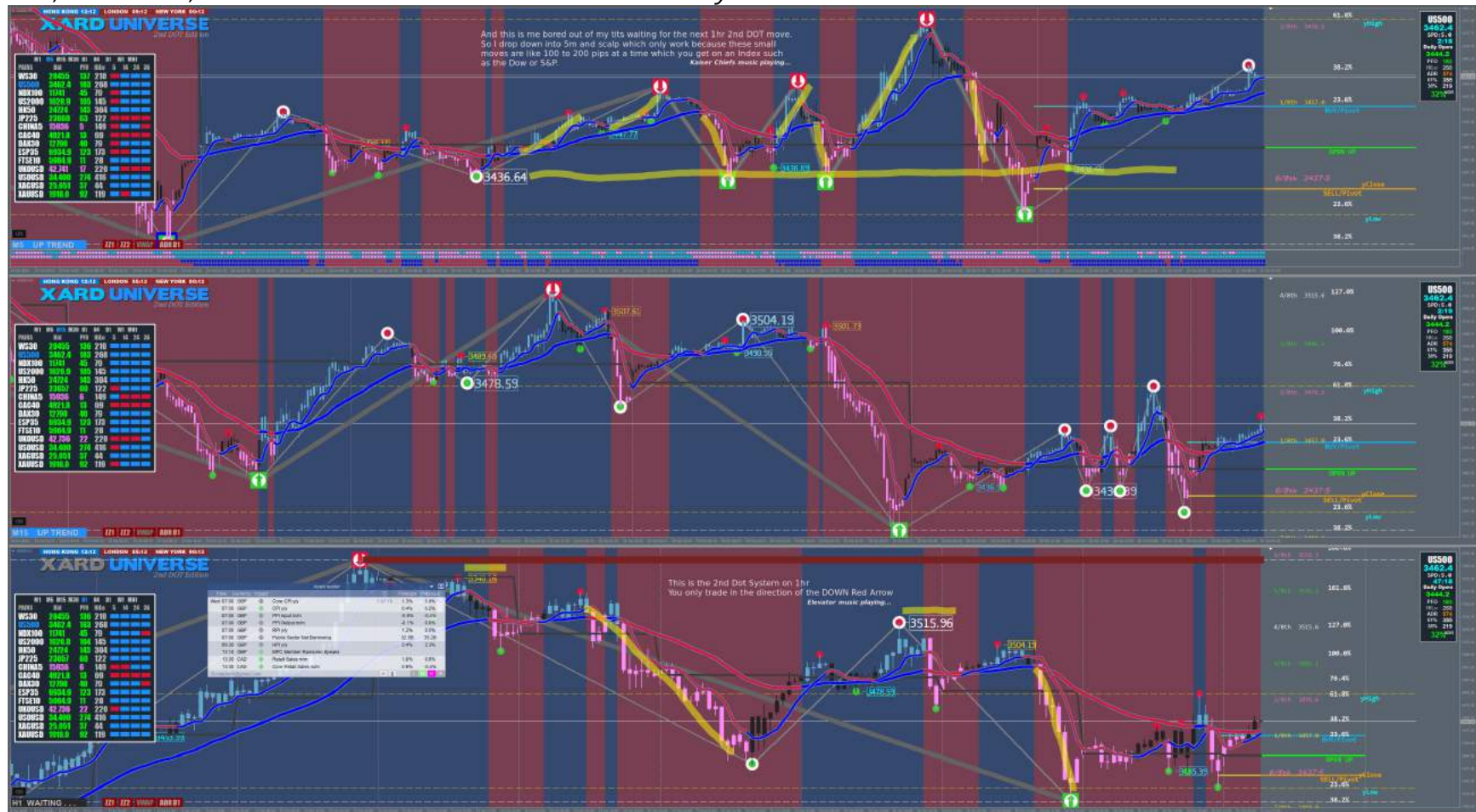


OXARD UNIVERSE 2º Sistema DOT é projetado para ser negociado em um período de tempo de 1 hora e 4 horas. E no período de 1 hora em Índices é muito bom. Mas, enquanto esperamos a próxima 1 hora, ficamos entediados.



Felizmente, os pequenos movimentos no período de 5m nos índices permitem que mais de +100 a +200 pips sejam capturados para aliviar nosso tédio.

*Isso, no entanto, não se traduz muito bem em forex e afins... My Bad.*



Oh bem, eu totalmente estraguei tudo.

Eu disse a mim mesmo que o mercado estava caindo (com base em 4 horas não cruzando acima da tendência) e fiz uma VENDA (como você faz). Como estava caindo, pensei em testar a captura de tela, então apertei o botão do frango pensando bem, foi tirado um instantâneo. Nesse ponto, percebi que estava fora do mercado e apenas observei como um coelho pego pelos faróis enquanto o mercado despencava mais +160 Pips em cerca de 15 segundos e tudo que pude fazer foi dizer Shiiiiit! Você pode ver (se aumentar o zoom) onde saí do comércio e o movimento continua descendo mais 160 pips.



Continuação: não precisa ser ganancioso e ninguém nunca foi quebrado tendo um lucro



# 4738



[illegible][illegible]





Na edição de Natal, agora mostro o 2º ponto e a 2ª seta de 15m no gráfico de 5m.





Abrir negociação SELL em US500 mostrando gráficos de 1h, 15m e 5m.

Acredito que as vacinas jogaram uma bola curva no meu ofício, mas no final das contas só tenho a mim mesmo para culpar. Achei que estava indo mais para baixo, então decidi ficar com o comércio e desisti em +15

Em seguida, peguei outra VENDA e fechei no ponto verde para +110. Procurarei entrar novamente no ponto vermelho, pois a tendência principal ainda está aparecendo.

O preço continuou baixo e fez um ponto azul grande nos 15m, então vou ESPERAR e pegar minha VENDA no próximo ponto azul. Tendência principal de 1 hora ainda em baixa

Xard777







Como regra geral, gosto de desistir enquanto estou à frente, uma vez que atinjo meu alvo, tendo a fechar minhas negociações e ir embora.

Eu sei que há muito mais pips no tabuleiro, mas eu gosto de pegar um pouco da carne do osso e deixar todo mundo brigar pelo que sobrou.

O Dow e o S&P500 se movem tanto que você pode facilmente retirar suas negociações-alvo do mercado no meio do movimento com pouco barulho e enquanto o mercado ainda está em movimento. Essa é a principal razão pela qual mudei de Forex para Índices. Nenhum Carry trades é necessário e uma porcentagem decente de markup para inicializar com menos risco.

Eu sei que pessoalmente deixo um monte de Pip \$ na mesa, mas contanto que você atinja seus alvos, quem se importa. Você entra e sai com menos risco.

Olhe para o quadro geral, construindo seu fundo combinando movimentos de alvo estáveis ao longo do caminho. Reserve um momento para pensar sobre isso antes de correr para sua próxima negociação.

Se você negociar o Dow no gráfico de 15m e negociar o 2º ponto do quadrado mais a 2ª seta subsequente do ponto azul ou ponto branco na direção do próximo quadrado, você adicionará facilmente 30 a 50% ao seu fundo a cada reviravolta (Sq para Sq) que é como muito semana.

(Inferno, mesmo Hunter Xiden não consegue esse tipo de comissão fora da China), Negociar nos mercados é o negócio mais lucrativo que existe, sem impostos para pagar sobre seus lucros, sem estoque morto, sem salários de funcionários a pagar, sem subsídio de doença para pagar, sem PAYE do pessoal, sem pensão do pessoal para complementar, sem dias de doença para pagar, sem furtos de funcionários, sem devoluções para engolir, sem taxas para pagar em grandes armazéns e centros comerciais e sem carrinhas de carga para pagar e nenhum imposto oculto a pagar. É um cenário WIN WIN WIN.

Concedido você não pode simplesmente abrir uma conta e automaticamente começar a fazer lucros consistentes dia após dia. Você tem que aprender como o mercado se move, quando entrar e quando sair e, mais importante, quando ficar de fora.

Mas, como qualquer negócio e sim, você deve tratá-lo como um negócio que você tem que passar por seu aprendizado, pode levar dois ou sete anos, mas quando você passar do outro lado, com certeza colherá os benefícios. Adquira o máximo de conhecimento possível de fóruns e tal e não se sinta mal em explodir sua conta; na verdade, a melhor coisa que você pode fazer é explodir sua conta duas vezes. É incrível a rapidez com que aprendemos com nossos erros.

Que 2021 seja o seu melhor ano de todos e que você ganhe um barco de Pip \$.

tudo de bom a todos

Feliz Ano Novo

**Xard777**

